



Gebete. Lieder.
Kreative Ideen.



Liebe Kinder, liebe Familien, liebe Interessierte!

Im Newsletter zum 3. Advent geht es um das Thema „Licht“:

Um Jesus, das Licht der Welt.

Um Lichtbringer*innen.

Um Dich!

Es grüßt Euch das gesamte Newsletter-Team

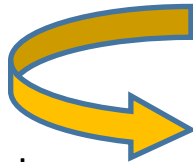
und heute besonders Pastoralreferentin
Tamara Sporer

Katholisches
Stadtdekanat
Mannheim





Wir singen ein **Segenslied**,
z.B. „Halte zu mir guter Gott“



Hier geht's los. Lies in diese Richtung, also mit dem Uhrzeigersinn.

Wir beginnen mit dem
Kreuzzeichen

und sprechen dazu:
Im Namen des Vaters,
des Sohnes und des Heiligen Geistes.

Wir zünden dafür,
dass Gott bei uns ist,
eine **Kerze** an.



**Wir bitten Gott um einen
Segen:**

Gott, halte Deine Hände über
uns und begleite uns auf allen
unseren Wegen. Und sei auch
bei allen Menschen, die wir in
unseren Herzen haben und die
uns wichtig sind.
Amen



**Gebetszeit zum
3. Advent**



Wir singen ein **Lied**, z.B.
„Wir sagen euch an, den lieben
Advent“



Wir **beten** miteinander:

Lieber Gott,
wir bereiten uns auf Weihnachten vor —
jede und jeder ganz unterschiedlich: mit
Adventskalendern, Adventskranz, ba-
cken, dekorieren ...

Wir bereiten uns darauf vor, dass Du zu
uns auf die Welt kommst—
als klitzekleines Baby in einem Stall.
Du, das Licht der Welt.

Hilf uns auch unser Herz zu öffnen.

Für Dich.

Amen.



**Betet das Vater Unser —
wenn ihr mögt, haltet Euch da-
bei an den Händen:**

Vater unser im Himmel,
Geheiligt werde dein Name.
Dein Reich komme. Dein Wille geschehe,
wie im Himmel so auf Erden.
Unser tägliches Brot gib uns heute.
Und vergib uns unsere Schuld, wie auch wir ver-
geben unseren Schuldigern.
Und führe uns nicht in Versuchung, sondern
erlöse uns von dem Bösen.
Denn dein ist das Reich und die Kraft und die
Herrlichkeit in Ewigkeit. Amen

**Das Evangelium findet ihr
auf der nächsten Seite!**



Fürbitten:

Gott, Du hast Deinen Sohn auf die Welt geschickt, damit er uns
Menschen Licht und Hoffnung bringt. Wir bitten Dich:



Schenke allen Menschen Licht und Hoffnung, die traurig sind und nicht wissen, wie es weitergehen soll.
Alle sagen zusammen: Schenke ihnen Licht und Hoffnung.


Schenke allen Menschen Licht und Hoffnung, die sich nicht auf Weihnachten freuen, weil sie an diesem
Tag alleine sind und sich einsam fühlen.
Alle sagen zusammen: Schenke ihnen Licht und Hoffnung.

Schenke allen Menschen Licht und Hoffnung, die krank sind.
Alle sagen zusammen: Schenke ihnen Licht und Hoffnung.

Schenke allen Menschen Licht und Hoffnung, die traurig sind, weil ein lieber Mensch gestorben ist.
Alle sagen: Schenke ihnen Licht und Hoffnung.

Wir als Familie möchten noch für folgende Menschen bitten: _____
Alle sagen: Schenke ihnen Licht und Hoffnung.

Eine wichtige Ankündigung!



Quelle: www.familien234.de · Ausmalbild zum 3. Advent

Johannes ist ein Wanderprediger.

Er zieht von Ort zu Ort und
spricht zu den Menschen.

Dabei erzählt er ihnen von Gott.

Er sagt ihnen: „Nicht ich bin es.

Aber bald schon wird einer geboren,
der ist Gottes Sohn.

Der ist das Licht der Welt!“

Viele fromme Menschen kommen zu Johannes.

Sie sind neugierig und wollen
genau wissen und verstehen,
was Johannes da sagt. .

Ihr Auftrag ist es, denen, die
zuhause geblieben sind,
Bericht zu erstatten.

Also fragen sie ihn: „Wer bist du?“

„Ich bin die Stimme eines Rufers in der
Wüste: Ebnet den Weg für den Herrn!“,
kündigt Johannes die Geburt von Jesus an.

„Und weil er kommen wird, taufe ich
auch mit Wasser. Er wird dann noch viel
Größeres vollbringen.“

Joh 1, 6–8.19–28; Quelle: KIZ


Johannes sagt zu den Menschen, die zu ihm kommen:


„Bald wird einer geboren, der ist Gottes Sohn.

Der ist das Licht der Welt!“





Wie es geht:


 Sucht euch einen Raum, den ihr komplett abdunkeln könnt und in dem ihr im Idealfall einen dunklen Hintergrund habt (evtl. ein großes schwarzes Tuch aufhängen oder Vorhänge nutzen)

 Stellt das Stativ mit der Kamera auf (oder sucht einen geeigneten Platz für die Kamera (z.B. auf dem Schrank, der Küchenarbeitsplatte).

Achtung: ohne Stativ könnt ihr das Bild leicht verwackeln (evtl. zeitverzögert auslösen)

 Platz für die zu fotografierenden Personen („Engel“) festlegen (ca. 3-4m, evtl. den Abstand mit einem Klebeband-Kreuz auf den Boden markieren.)

 Testet vorher die Belichtungszeit eurer Kamera indem ihr den Auslöser drückt und mit den Taschenlampen wild herumleuchtet. Entsteht schon ein Lichtbild? Versucht unterschiedliche Einstellungen.

 Für einen Lichtengel ist dann während der Belichtungszeit (offene Linse) folgendes zu tun:

1. Auslöser drücken (Fotograf) und los geht's (ihr habt 1 Minute Zeit!)
2. „Beleuchter*in“ stellt sich hinter die zu fotografierende Person („Engel“) und leuchtet sie mit der Taschenlampe kurz von oben nach unten an. (evtl. auf einen Hocker oder Stuhl stehen). Lampe wieder ausschalten. *Achtet darauf, dass die „Beleuchter*in“ hinter dem „Engel“ versteckt zu bleibt, sonst sieht man es evtl. auf dem Foto.*
3. Taschenlampe wieder anschalten und von der rechten Schulter des „Engels“ einen Flügel mit der rechten Hand in die Luft malen. Lampe ausschalten.
Wenn die Lampe zwischendrin an bleibt, werden alle wackligen Lichtspuren dazwischen auch sichtbar sein. Abdecken mit der Hand genügt nach unserer Erfahrung nicht.
4. Taschenlampe wieder anschalten und mit der linken Hand von der linken Schulter des „Engels“ den zweiten Flügel malen. Lampe wieder ausschalten.
5. Lampe anschalten um den Heiligenschein um den Kopf zu malen. Lampe ausschalten.
6. Habt ihr es in der Belichtungszeit geschafft? Ansonsten bis zum Ablauf der Belichtungszeit den Deckel aufsetzen. Fertig!

**Kreativ-Idee
„Lichtengel“**

Ich habe heute eine kreative Fotoaktion für Euch, bei der ihr selbst zu Lichtengeln werden könnt!

**Also: Leg los!
Werde auch Du
zum Lichtengel.
Zur Lichtbringerin/
Zum Lichtbringer.**

Nicht nur für das Foto ...



Kirche
Kunterbunt

Idee:
Nach einer Idee
des Teams der
Wuselkirche Fürth-Stadeln und
Evangelische Kinderkirche Heft
3/2019.

Heute ist der Worldwide Candle Lighting Day. Der Weltgedenktag für verstorbene Kinder.

Er steht unter dem Motto:




EIN LICHT GEHT UM DIE WELT

Dieser Tag wird seit ungefähr 20 Jahren mit einem Kerzenleuchten begangen.

Angehörige auf der ganzen Welt denken und erinnern sich an ihre verstorbenen Kinder, Enkel, Geschwister.

Menschen, die um ein Kind trauern und alle, die sich mit diesen Familien verbunden fühlen, stellen um 19 Uhr eine Kerze ins Fenster.

Und während in einer Zeitzone die Kerzen auf der Welt erlöschen, werden sie in der nächsten angezündet. So entsteht eine Lichtwelle, die in 24 Stunden die ganze Erde umringt.



In Mannheim und an vielen anderen Orten auch, hätte heute Abend ein Gottesdienst stattfinden sollen.

Er musste leider auf Grund der aktuellen Corona-Situation abgesagt werden.

Es gibt aber für Familien, die um ein Kind trauern und die das möchten, eine kleine Gedenkfeier für zu Hause. Der Flyer mit dem Ablauf ist auf der nächsten Seite angefügt.

WORLDWIDE CANDLE LIGHTING DAY
WELTGEDENKTAG FÜR VERSTORBENE KINDER

EIN LICHT GEHT UM DIE WELT

Lasst uns gemeinsam den Weltgedenktag für verstorbene Kinder begehen.

Entzündet am 13. Dezember um 19 Uhr eine Kerze und stellt sie in ein Fenster.

Vielleicht leuchtet sie für ein ganz besonderes Kind. Oder in Verbundenheit mit allen Familien, die heute an ein verstorbenes Kind denken.



Seit gut 20 Jahren ...

... findet am zweiten Sonntag im Dezember das weltweite Kerzenleuchten statt. An diesem Tag gedenken Angehörige in der ganzen Welt ihrer verstorbenen Kinder, Enkel und Geschwister.

Angehörige stellen um 19 Uhr eine Kerze ins Fenster ...

... während in der einen Zeitzone die Kerzen erlöschen, werden sie in der nächsten entzündet. So entsteht eine Lichtwelle, die in 24 Stunden die ganze Erde umringt.



Hört gemeinsam das Lied
"Mich ruft mein Stern"

[aus *Der kleine Tag* von Rolf Zuckowski]

Nehmt Euch den **Kratzstern*** und lasst mit Hilfe eines kleinen Holzstabs bunte Muster entstehen.

Oder ihr ritzt den Namen eures verstorbenen Kindes ein



Einladung zu einer kleinen Gedenkfeier zu Hause:



Zündet nun eine **Kerze** an und stellt sie zu eurem Stern.

Sprecht gemeinsam das **Segensgebet:**

ER, der alle unsere Wege begleitet, fasse uns an der Hand;

ER lasse spüren, wie er auf dem Weg der Trauer mit allen geht.

ER helfe uns, den kostbaren Schatz der Erinnerung über allen Tod hinaus

an unser Kind und alle verstorbenen Kinder zu bewahren,

ER richte uns alle auf, damit sich weiter Wege eröffnen, die in die Zukunft führen.

ER begleite uns weiterhin durch die Höhen und Tiefen des Lebens.

All das schenke der treue Gott, der Dich und mich begleitet und trägt.



★ Stellt die Kerze nun in eines Eurer Fenster und sucht Euch einen schönen Platz für Euren Stern aus (Ihr könnt ihn auch mit dem kleinen Magneten versehen).

*Einen Kratzstern schicken wir Ihnen gerne zu. Einfach bei Tamara Sporer melden:

tamara.sporer@ssemma.de oder 0621/300 85 323

Sonst können Sie natürlich auch selbst einen Stern basteln für die Gedenkfeier.

Deine eigene Krippe!

Es gibt ganz viele verschiedene Weihnachtskrippen. Vielleicht habt ihr auch eine zu Hause?

AAAAAAber wie toll wäre es denn, wenn ihr dieses Jahr eine eigene selbstgemacht Krippe aufbaut?

Wir haben verschiedene Ideen für Euch gesammelt—und an jedem Adventssonntag gibt es hier im Newsletter eine Fortsetzung!

Teil 3

Erschöpft ruhen sich Maria und Josef im Stall aus. Aber diese Nacht bleibt keine gewöhnliche Nacht. In dieser besonderen Nacht kommt ein ganz besonderer Mensch auf die Welt: Jesus.

In dieser besonderen Nacht wird Gott Mensch. Und über dem Stall erstrahlt der hellste Stern, den die Menschen je gesehen haben und zeigt allen diese frohe Botschaft.

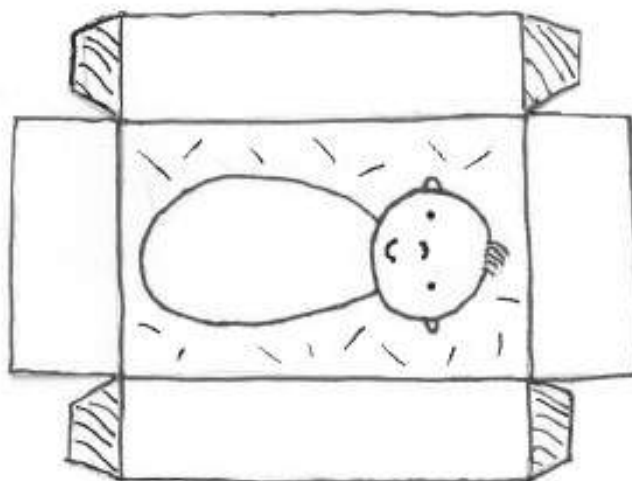


Idee 1

Suche dir aus deinen Spielsachen ein Jesuskind aus. Und in der Heiligen Nacht, am 24. Dezember, legst du dein Jesuskind in die Krippe.

Idee 2

Male die Figur unten an, schneide sie aus und klebe sie zusammen. Und in der Heiligen Nacht, am 24. Dezember, legst du dein Jesuskind in die Krippe.



Kontakt: familien-newsletter@kathma.de

Wenn Du Ideen oder Rückmeldungen hast, darfst Du Dich gerne melden.

Ihr habt noch nicht genug? Dann gibt es hier noch eine **wunderbare Einladung** für Euch—passend zum Thema dieses Newsletters :



Und nochmal die Einladung, „Zeichen setzen“:

Lade Dir die Bastelvorlage herunter und male den Stern von Bethlehem in den Farben an, die Dir besonders gut gefallen.

Vielleicht ist er dann ganz klassisch: gelb?

Oder vielleicht möchtest Du den Schweif ja auch in Regenbogenfarben anmalen? In Erinnerung an die kunterbunten Regenbögen, die im Frühjahr viele Häuser geschmückt haben. Als Hoffnungszeichen.

FAMILIENKIRCHE KUNTERBUNT


Lichterweg

Am 19. Dezember gestalten wir rund um die Gnadenkirche (MA, Karlsternstr. 1) einen erlebnisreichen Outdoor-Gottesdienst für die ganze Familie.

Es warten abwechslungsreiche Stationen, die zu einem selbst gewählten Zeitpunkt zwischen 15 - 18 Uhr besucht werden können.

Jede Familie besucht den Stationengottesdienst zum Thema "Licht" im je eigenen Familienkreis und benötigt hierfür ca. 30 min.

Durch diese corona-konforme Gestaltung kommt es zu keinem engeren Kontakt mit weiteren Familien.

 **Selbstverständlich halten wir uns an alle geltenden Hygienevorschriften**

Schmückt und beleuchtet für **Weihnachten** ein Fenster ...

... mit dem **Stern von Bethlehem** und der Botschaft **„Weihnachten ist überall“!**

Bestimmt entdeckt ihr beim Spaziergehen ...

... auch in anderen erleuchteten Fenstern den Stern von Bethlehem !

Die Bastelvorlage finden Sie in unseren Kirchen oder unter folgendem QR-Code auf unserer Webseite.



Weihnachten ist überall

