



Kindergottesdienste zu Hause feiern




- 1 Setzt euch gemütlich mit eurem Kind auf einen Teppich oder eine Decke und legt ein Kinderkreuz oder eine Kinderbibel in die Mitte.

Vielleicht entzündet ihr auch eine Kerze.



- 2 Singt gemeinsam ein Lied („Einfach spitze, dass du da bist“)

- 3 Das Kreuzzeichen mal anders:



„Wir beginnen im Namen des Vaters, der uns liebt (Wange streicheln).
Im Namen des Sohnes Jesus, der uns kennt (aufs Herz tippen)
und im Namen von Gottes gutem Geist, der uns umgibt wie die Luft,
die wir atmen“ (großer Kreis in die Luft ziehen)




- 5 Betet gemeinsam das Vater unser.
Legt die Hände dabei wie eine Schale oder betet Hand in Hand.

- 4 Lest gemeinsam eine Geschichte aus der Kinderbibel und sprecht darüber.

Fragt euch, worum wir Gott bitten oder wofür wir ihm danken können.



- 6 Mit einer Handcreme macht ihr den Segen auf der Hand spürbar:
„So wie der Duft auf deiner Hand,
so will dich Gott hautnah begleiten,
er will dich führen und geleiten,
Gott sei dir Freundlich zugewandt.“



- 7 Ein Lied fasst alles zusammen:
„Gottes Liebe ist so wunderbar.“

Viel Freude!